


INFORMATIVAS

Señales de información turística y de servicios




Señales de nomenclatura vial y urbana

Destino y distancias



Señales sobre características de la vía



PREVENTIVAS

Señales sobre características de la vía

P7 (a) CURVA COMÚN	P7 (b) CURVA (CONTRACURVA)	P7 (c) CURVA (EN "S")	P8 CAMINO SINUOSO	P9 (a) PENDIENTE (DESCENDENTE)	P9 (b) PENDIENTE (ASCENDENTE)	P10 (a) ESTRECHAMIENTO (EN SUS DOS MANOS)
P10 (b) ESTRECHAMIENTO (EN UNA SOLA MANO)	P11 (a) PERFIL IRREGULAR (IRREGULAR)	P11 (b) PERFIL IRREGULAR (BADÉN)	P11 (c) PERFIL IRREGULAR (LOMADA)	P12 CALZADA RESBALADIZA	P13 PROYECCIÓN DE PIEDRAS	P14 DERRUMBES
P15 TUNEL	P16 PUENTE ANGOSTO	P17 PUENTE MOVIL	P18 ALTURA LIMITADA	P19 ANCHO LIMITADO	P20 CALZADA DIVIDIDA	P21 ROTONDA
P22 INCORPORACIÓN DE TRÁNSITO LATERAL	P23 INICIO DOBLE CIRCULACIÓN	P24 (a) ENCRUJADA (CRUCE)	P24 (b) ENCRUJADA (EMPALME)	P24 (c) ENCRUJADA (BIFURCACIÓN)	P24 (d) ENCRUJADA (BIFURCACIÓN)	P25 (a) ESCOLARES
P25 (b) NIÑOS	P26 (a) CICLISTAS	P26 (b) JINETES	P27 (a) ANIMALES SUELTOS (VACA)	P27 (b) ANIMALES SUELTOS (CIERVO)	P28 CORREDOR AEREO	P29 (a) PRESENCIA DE VEHICULO EXTRAÑO (TRANVIA)
P29 (b) PRESENCIA DE VEHICULO EXTRAÑO (TRACTOR)	P29 (c) PRESENCIA DE VEHICULO EXTRAÑO (AMBULANCIA)	P30 VIENTOS FUERTES LATERALES	P31 FLECHA DIRECCIONAL	P32 PROXIMIDAD DE SEMAFORO	P33 (a) PROXIMIDAD DE SEÑAL RESTRICTIVA (PARE)	P33 (b) PROXIMIDAD DE SEÑAL RESTRICTIVA (PASO)
P33 (c) PROXIMIDAD DE SEÑAL RESTRICTIVA (OTRAS)						

Señales de fin de la prevención



P34
FIN DE PREVENCIÓN
(EJEMPLO)



P35
FIN DE PREVENCIÓN
(EJEMPLO)

Señales de advertencia de máximo peligro



P1
CRUCE
FERROVIARIO



P2 (a)
PANELES DE PREVENCIÓN
(APROXIMACIÓN)



P2 (b)
PANELES DE PREVENCIÓN
(OB. RIG.)



P2 (c)
PANELES DE PREVENCIÓN
(CURVA)



P3
CRUZ DE
SAN ANDRÉS



P4
CURVA CERRADA



P5
CRUCE DE
PEATONES

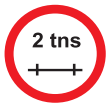


P6
ATENCIÓN

REGLAMENTARIAS O PRESCRIPTIVAS



R.11 (a)
LIMITACIÓN DE PESO



R.11 (b)
LIMITACIÓN DE PESO



R.12
LIMITACIÓN DE ALTURA



R.13
LIMITACIÓN DE ANCHO



R.14
LIMITACIÓN DE LARGO DE VEHÍCULO



R.15
LÍMITE DE VELOCIDAD MÁXIMA



R.16
LÍMITE DE VELOCIDAD MÍNIMA



R.17
ESTACIONAMIENTO EXCLUSIVO



R.18 (a)
CIRCULACIÓN EXCLUSIVA TRANSPORTE PÚBLICO



R.18 (b)
CIRCULACIÓN EXCLUSIVA MOTOS



R.18 (c)
CIRCULACIÓN EXCLUSIVA BICICLETAS



R.18 (d)
CIRCULACIÓN EXCLUSIVA JINETES



R.18 (e)
CIRCULACIÓN EXCLUSIVA PEATONES



R.19
USO DE CADENAS PARA NIEVE



R.20 (a)
GIRO OBLIGATORIO DERECHA



R.20 (b)
GIRO OBLIGATORIO IZQUIERDA



R.21 (a)
SENTIDO DE CIRCULACIÓN (DER.)



R.21 (b)
SENTIDO DE CIRCULACIÓN (IZQ.)



R.21 (c)
SENTIDO DE CIRCULACIÓN (COMIENZO SENTIDO ÚNICO)



R.21 (d)
SENTIDO DE CIRCULACIÓN ALTERNATIVA



R.22 (a)
PASO OBLIGADO DERECHA



R.22 (b)
PASO OBLIGADO IZQUIERDA



R.23
TRÁNSITO PESADO A LA DERECHA



R.24
PEATONES POR LA IZQUIERDA



R.25
PUESTO DE CONTROL



R.26
COMIENZO DE DOBLE MANO

Señales de prohibición



R.1
NO AVANZAR



R.2
CONTRAMANO



R.3 (1)
PROHIBICIÓN DE CIRCULAR AUTOS



R.3 (2)
PROHIBICIÓN DE CIRCULAR MOTOS



R.3 (3)
PROHIBICIÓN DE CIRCULAR BICICLETAS



R.3 (4)
PROHIBICIÓN DE CIRCULAR CAMIÓN



R.3 (5)
PROHIBICIÓN DE CIRCULAR ACOPLADO



R.3 (6)
PROHIBICIÓN DE CIRCULAR PEATÓN



R.3 (7)
PROHIBICIÓN DE CIRCULAR TRACCIÓN ANIMAL



R.3 (8)
PROHIBICIÓN DE CIRCULAR JINETES



R.3 (9)
PROHIBICIÓN DE CIRCULAR CARRO DE MANO



R.3 (10)
PROHIBICIÓN DE CIRCULAR TRACTOR



R.4 (a)
NO GIRAR A LA IZQUIERDA



R.4 (b)
NO GIRAR A LA DERECHA



R.5
NO GIRAR EN "U" (NO RETORNAR)



R.6
PROHIBIDO ADELANTAR



R.7
NO RUIDOS MOLESTOS



R.8
NO ESTACIONAR



R.9
NO ESTACIONAR NI DETENERSE



R.10
PROHIBICIÓN DE CAMBIAR DE CARRIL



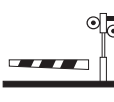
R.27
PARE



R.28
CEDA EL PASO



R.29
PREFERENCIA DE AVANCE



R.30
BARRERAS FERROVIARIAS

Señales de fin de prescripción



R.31
FIN DE LA PRESCRIPCIÓN (EJEMPLO)



R.32
FIN DE LA PRESCRIPCIÓN (EJEMPLO)

TRANSITORIAS



CALLE O CARRETERA EN CONSTRUCCION O CERRADA



DESVIO



CARRETERA DE UN SOLO CARRIL



BANDERILLERO



HOMBRES TRABAJANDO



EQUIPO PESADO EN LA VIA



TRABAJOS EN LA BANQUINA



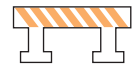
ZONA DE EXPLOSIVOS



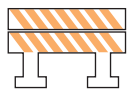
LONGITUD DE LA CONSTRUCCION



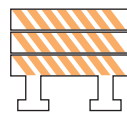
FIN DE LA CONSTRUCCION




VALLAS (b) TIPO (I)



VALLAS (a) TIPO (II)



VALLAS (b) TIPO (III)



CONOS



TAMBORES



DELINEADORES

HORIZONTALES

t4s



LÍNEA DE SEPARACIÓN DE CIRCULACIÓN (No debe ser traspasada ni circular sobre ella)



LÍNEAS DE SEPARACIÓN DE SENTIDO DE CIRCULACIÓN OPUESTA (No debe ser traspasada ni circular sobre ella)



LÍNEAS DE SEPARACIÓN DE SENTIDO DE CIRCULACIÓN (Indica la posibilidad de ser traspasada)



FLECHAS INDICADORAS DE CIRCULACIÓN DENTRO DEL CARRIL



SENDA PEATONAL CON LÍNEA DE FRENADO PREVIA

LUMINOSAS

Significado de las luces del semáforo y su equivalente con la señal manual del agente de tránsito




LUZ ROJA DETENERSE

AGENTE VISTO DE FRENTE O DE ESPALDA



LUZ AMARILLA PRECAUCIÓN

AGENTE CON LOS BRAZOS LEVANTADOS



LUZ VERDE AVANZAR

AGENTE VISTO DE COSTADO

FLECHAS DE GIRO

FLECHA ROJA PROHIBIDO GIRAR



FLECHA VERDE PERMITIDO GIRAR



SEMÁFORO PEATONAL



ROJO NO DEBE CRUZAR



BLANCO O AZUL PUEDE REALIZAR EL CRUCE



LUZ ROJA EN UN CRUCE FERROVIARIO NO EFECTUAR EL CRUCE